



UNIONCAMERE

# EXCELSIOR INFORMA

## I PROGRAMMI OCCUPAZIONALI DELLE IMPRESE RILEVATI DAL SISTEMA DELLE CAMERE DI COMMERCIO



Provincia di Brescia

Novembre 2018

**Introduzione:** Nel 2018 proseguono le rilevazioni mensili del Sistema Informativo Excelsior che, dallo scorso anno, si è innovato sia sotto l'aspetto metodologico che organizzativo per fornire indicazioni tempestive a supporto delle Politiche attive del lavoro. A partire da maggio 2017, infatti, vengono realizzate indagini mensili sulle imprese adottando prioritariamente la tecnica di rilevazione CAWI (Computer Assisted Web Interviewing) e somministrando un questionario incentrato sui profili professionali e i livelli di istruzione richiesti dalle imprese. La rete delle Camere di commercio e InfoCamere - società di informatica del sistema camerale - assicurano la specifica attività di supporto alle imprese intervistate. Le analisi del presente bollettino si focalizzano sulle principali caratteristiche delle entrate programmate e sulle tendenze occupazionali per il mese di novembre 2018.

### Le opportunità di lavoro in provincia nel mese:

Entrate complessive previste nel mese di novembre:

**10.420**

di cui:

Entrate previste di lavoratori dipendenti

65%

Entrate previste di lavoratori non alle dipendenze

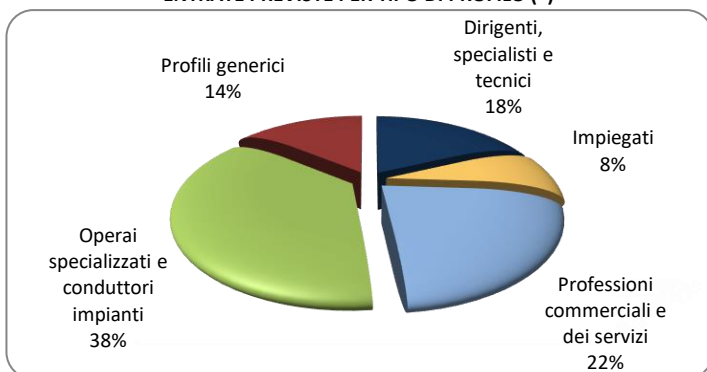
35%

Entrate previste nel periodo novembre 2018 - gennaio 2019

**32.490**

Valori assoluti arrotondati alle decine

### ENTRATE PREVISTE PER TIPO DI PROFILO (\*)



(\*) Aggregazioni dei grandi gruppi della classificazione ISTAT delle professioni

### LE PROFESSIONI PIU' DIFFICILI DA REPERIRE IN PROVINCIA NEL MESE

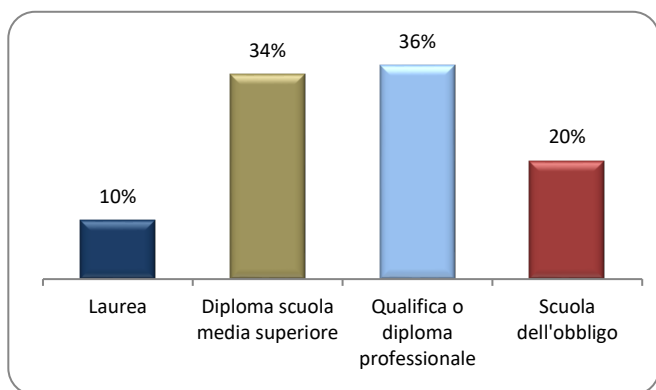
	Entrate previste	di cui diff. reperim.
Tecnici in campo informatico, ingegneristico e della produzione	420	62,9
Operai specializzati e condutt. di impianti nelle ind. tessili, abbigl. calzature	160	57,1
Progettisti, ingegneri e professioni assimilate	80	52,4
<b>Totale</b>	<b>10.420</b>	<b>32,4</b>

Valori assoluti arrotondati alle decine.

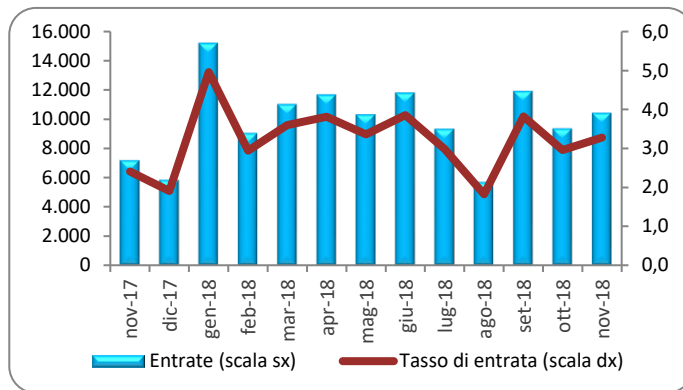
### In provincia nel mese di novembre nel complesso...

- ... saranno programmate circa 10.420 entrate; nella regione 77.900 e complessivamente in Italia circa 354.000;
- ... nel 23% dei casi le entrate previste saranno stabili, ossia con un contratto a tempo indeterminato o di apprendistato, mentre nel 77% saranno a termine (a tempo determinato o altri contratti con durata predefinita);
- ... le entrate previste si concentreranno per il 56% nel settore dei servizi e per il 74% nelle imprese con meno di 50 dipendenti;
- ... il 18% sarà destinato a profili high skill (ossia dirigenti, specialisti e tecnici), quota inferiore alla media nazionale (21%);
- ... in 32 casi su 100 le imprese prevedono di avere difficoltà a trovare i profili desiderati;
- ... per una quota pari al 36% interesseranno giovani con meno di 30 anni;
- ... il 10% delle entrate previste sarà destinato a personale laureato;
- ... le tre figure professionali più richieste concentreranno il 32% delle entrate complessive previste;
- ... per una quota pari al 65% delle entrate viene richiesta esperienza professionale specifica o nello stesso settore;
- ... le imprese che prevedono assunzioni saranno pari al 13% del totale.

**ENTRATE PREVISTE PER LIVELLO DI ISTRUZIONE  
NEL MESE**



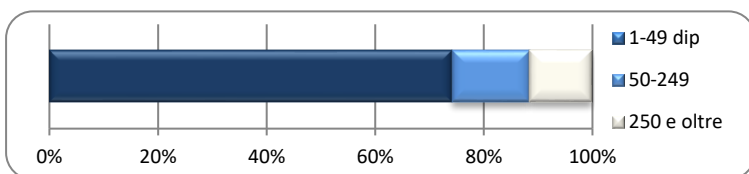
**LE ENTRATE MENSILI PREVISTE DALL'INDAGINE  
E IL RELATIVO TASSO DI ENTRATA**



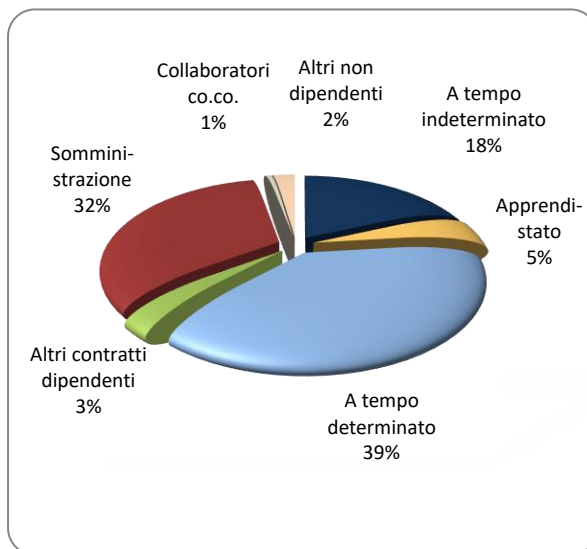
**ENTRATE PREVISTE NEL MESE PER AREA AZIENDALE DI INSERIMENTO E ALCUNE CARATTERISTICHE**

	v.a.	% su tot.	% meno di 30 anni	% difficile reperim.
Area produzione di beni ed erogazione del servizio	5.170	49,6	34,2	29,4
Aree direzione e servizi generali	250	2,4	44,7	26,1
Area amministrativa	600	5,8	43,0	35,3
Aree commerciali e della vendita	2.010	19,3	44,6	30,3
Aree tecniche e della progettazione	1.230	11,8	30,7	48,9
Aree della logistica	1.150	11,1	24,9	31,2
<b>Totale</b>	<b>10.420</b>	<b>100,0</b>	<b>35,5</b>	<b>32,4</b>

**ENTRATE PREVISTE PER CLASSE DIMENSIONALE DI IMPRESA**



**I CONTRATTI PREVISTI PER LE ENTRATE NEL MESE**



**ENTRATE PREVISTE NEI PRINCIPALI SETTORI DI ATTIVITA' NEL MESE**

Settore	nov 2018	gen 2019
Industrie metallurgiche e dei prodotti in metallo	1.790	5.750
Commercio	1.640	4.630
Servizi di alloggio e ristorazione; servizi turistici	1.290	3.920
Servizi alle persone	1.190	3.450
Industrie metalmeccaniche ed elettroniche	860	3.060

Valori assoluti arrotondati alle decine.

**Nota metodologica:** I dati presentati derivano dall'indagine Excelsior realizzata da Unioncamere in accordo con l'Agenda Nazionale per le Politiche Attive del Lavoro. L'indagine, che è inserita nel Programma Statistico Nazionale (UCC-00007) tra quelle che prevedono l'obbligo di risposta, dal 2017 è svolta con cadenza mensile. Le informazioni contenute nel presente bollettino sono state acquisite nel periodo 26 settembre - 8 ottobre 2018, utilizzando principalmente la tecnica di compilazione in modalità CAWI attraverso le interviste realizzate presso circa 159.000 imprese, campione rappresentativo delle imprese con dipendenti al 2017 dei diversi settori industriali e dei servizi. La proiezione mensile dei dati di indagine e il potenziamento dell'integrazione tra questi e i dati amministrativi, attraverso un modello previsionale, non consentono confronti con gli anni precedenti al 2017, ma focalizzano l'analisi esclusivamente sulle principali caratteristiche delle entrate programmate nel mese di novembre 2018, secondo i profili professionali e i livelli di istruzione richiesti. I risultati dell'indagine sono disponibili a livello provinciale e regionale secondo un numero variabile di settori economici, ottenuti quale accorpamento di codici di attività economica della classificazione ATECO2007. La ripartizione delle entrate previste per "gruppo professionale" fa riferimento ad opportune aggregazioni dei codici della classificazione ISTAT.

**Excelsior Informa** è realizzato nell'ambito del Sistema Informativo Excelsior, promosso da Unioncamere in collaborazione con ANPAL. Il presente bollettino è stato realizzato da un'équipe di redazione congiunta costituita dall'Area politiche attive del lavoro di Unioncamere, diretta da Claudio Gagliardi, e dall'Area sistemi informativi di Gruppo CLAS, coordinata da Pietro Aimetti.

Per approfondimenti si consulti il sito: <http://excelsior.unioncamere.net> nel quale sono disponibili dati e analisi riferiti a tutte le regioni e a tutte le province. La riproduzione e/o diffusione parziale o totale delle tavole contenute nella presente pubblicazione è consentita esclusivamente con la citazione completa della fonte: Unioncamere-ANPAL, Sistema Informativo Excelsior.