



CAMERA DI COMMERCIO
INDUSTRIA ARTIGIANATO E AGRICOLTURA
BRESCIA

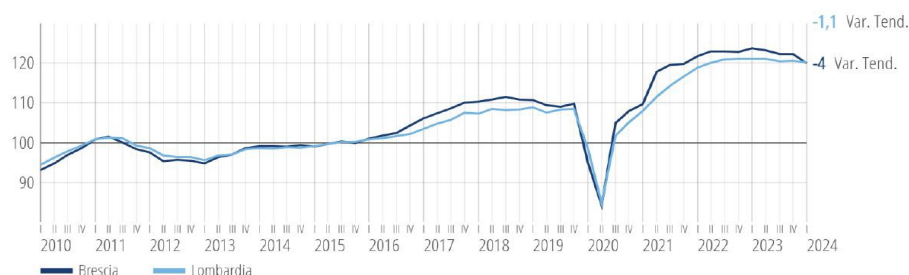
CONGIUNTURA ECONOMICA - 1° trim. 2024

Il 1° trimestre del 2024 è caratterizzato da una battuta d'arresto della produzione industriale e artigiana che risente ancora di eventi quali l'evoluzione della guerra in Ucraina (con un possibile nuovo aumento dei costi dell'energia) e il blocco del canale di Suez. La frenata è però soprattutto determinata dalla debolezza della domanda interna. Incoraggianti sono però le aspettative per il prossimo trimestre, dove il rafforzamento dell'attività industriale a livello globale insieme alla riduzione dell'inflazione e il possibile calo dei tassi d'interesse sostengono la fiducia degli imprenditori. Cresce, inoltre, l'occupazione che registra un saldo positivo tra uscite e ingressi.

INDUSTRIA

La **produzione industriale** bresciana ha fatto registrare, n 1° trimestre del 2024, una diminuzione del - 0,2% sul trimestre precedente (congiunturale) e una diminuzione del -4% rispetto all'analogo periodo di riferimento dello scorso anno (tendenziale).

Indice destagionalizzato



I settori che registrano le migliori performance sono: siderurgia (+5,9% su base annua), minerali non metalliferi (+4,4%), chimica (+1,6%) e meccanica (+0,6%); segno negativo registrano invece i settori della gomma plastica (-11,9%), della carta/stampa (-7,6%), del legno/mobilito (-7,6%) e del dell'abbigliamento (-4,4%).

Per quanto riguarda il **fatturato**, l'industria bresciana registra, complessivamente, una diminuzione pari al - 4,4% rispetto all'analogo periodo di riferimento dello scorso anno, mentre gli **ordinativi** registrano una variazione negativa del - 3,8%.

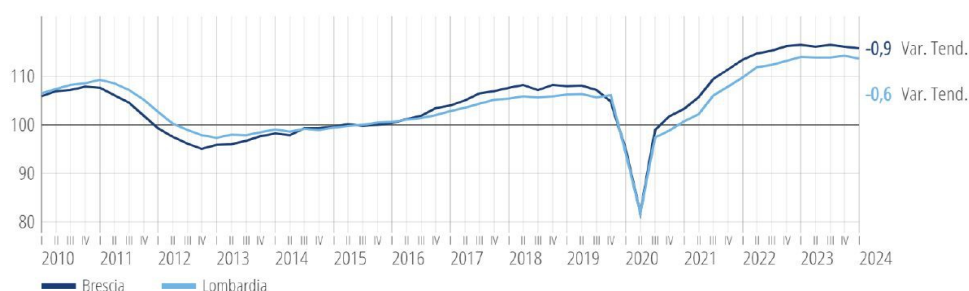
Positivi i dati sull'occupazione che evidenzia una crescita del + 0,3%.

Le **aspettative degli imprenditori** riguardo alla produzione dell'industria manifatturiera per il prossimo trimestre sono orientate a un certo ottimismo, in quanto si evidenzia un saldo positivo del + 6,6% tra giudizi di aumento e di diminuzione.

ARTIGIANATO

Il settore dell'artigianato bresciano ha fatto registrare una diminuzione della produzione del - 3% sul trimestre precedente (congiunturale) e una diminuzione del - 9% rispetto all'analogo periodo di riferimento dello scorso anno (tendenziale).

Indice destagionalizzato



I settori che registrano le migliori performance sono: minerali non metalliferi (+19,9% su base annua), siderurgia (+13,2%), tessile (+11,5%) e alimentari (+6,8%); segno negativo, invece, per i settori gomma plastica (-19,9%), meccanica (-3,4%), abbigliamento (-3,3%).

Per quanto riguarda il **fatturato**, il settore dell'artigianato bresciano registra, complessivamente, una diminuzione del -2,7% rispetto all'analogo periodo di riferimento dello scorso anno, mentre gli **ordinativi** registrano una diminuzione del - 4%.

Positivi i dati sull'occupazione che evidenzia una crescita del + 0,2%.

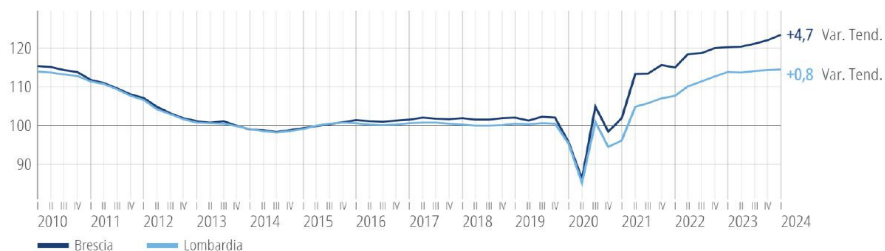
Le **aspettative degli imprenditori** riguardo alla produzione del settore artigianato per il prossimo trimestre sono negative in quanto si evidenzia un'aspettativa in aumento nel 8,8% dei casi, e un'aspettativa in diminuzione nel 26,4% dei casi.

COMMERCIO

Il settore del Commercio evidenzia, quanto a fatturato, un incremento del + 4,7% rispetto all'analogo trimestre dell'anno precedente, mentre riguardo le aspettative degli imprenditori si evidenzia un saldo negativo del - 0,7% tra giudizi di aumento e di diminuzione.

Quanto all'occupazione, il settore registra un saldo positivo del + 0,7% tra i giudizi di aumento e di diminuzione

Indice destagionalizzato



SERVIZI

Il settore dei Servizi evidenzia, quanto a fatturato, un incremento del + 5,8% rispetto all'analogo trimestre dell'anno precedente, mentre riguardo le aspettative degli imprenditori registra un saldo positivo del + 6,4% tra i giudizi di aumento e di diminuzione. Quanto all'occupazione, il settore registra un saldo positivo/negativo del + 8,1%.

Indice destagionalizzato



I dati presentati derivano dall'indagine congiunturale realizzata da Unioncamere Lombardia ed elaborati dal Servizio Studi della Camera di Commercio. Il campione industria comprende imprese con più di 10 addetti, mentre i campioni artigianato, commercio e servizi comprendono imprese con più di 3 addetti.

NOTA PER GLI UTILIZZATORI: I dati del presente rapporto provengono da elaborazioni fatte da Unioncamere Lombardia su dati di varie fonti e sono protetti da licenza "Creative Commons". Dati, grafici ed elaborazioni possono essere utilizzati liberamente SOLO A CONDIZIONE di citare correttamente la fonte nel seguente modo "Fonte: Unioncamere Lombardia e Servizio Studi della CCIAA di Brescia Servizio Studi Statistica e Informazione Economica Camera di Commercio di Brescia - via Einaudi 23 website: www.bs.camcom.it e-mail: statistica.studi@bs.camcom.it